
ANLEITUNG BREAKOUT SESSIONS



SWD
2021

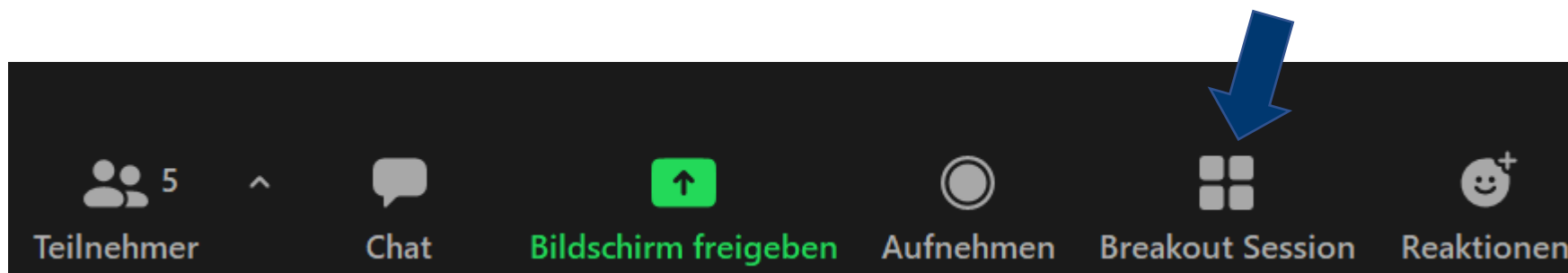
Südwestfalen Digital - Innovationen für den Mittelstand

Systemvoraussetzungen:

Um selbst einen Breakout-Raum auswählen zu können, benötigen Sie die Zoom-Version 5.3.0 oder höher.


Breakout-Raum beitreten:

Um einem Raum beizutreten, klicken Sie auf den Button „Breakout Session“ am unteren Bildschirmrand.



Breakout Session auswählen:

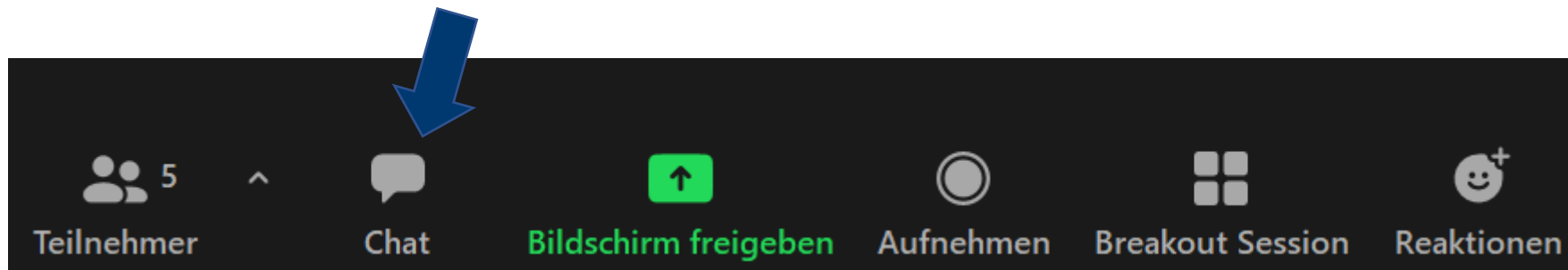
Es öffnet sich ein Fenster, in dem Sie die gewünschte Breakout Session auswählen können. Um eine Session auszuwählen, klicken Sie auf „Beitreten“ und anschließend auf „Ja“.



Sie können sich frei zwischen Breakout Sessions bewegen, ohne dass der Host Sie einer Session zuweisen muss.

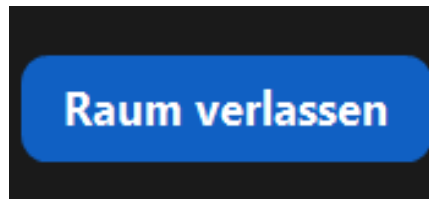
Chat im Meeting:

Als Teilnehmer in einer Breakout Session haben Sie, wie bei einem regulären Meeting, die Möglichkeit den Chat zu nutzen. Sie können auch die Chat-Funktion innerhalb Ihres Breakout-Raums verwenden, um anderen Teilnehmern im Raum eine Nachricht zukommen zu lassen oder Links, Inhalte und Ideen auszutauschen.



Breakout Session verlassen:

Um die Breakout Session wieder zu verlassen, klicken Sie auf „Raum verlassen“.
Diese Funktion finden Sie am unteren Bildschirmrand.



Hier können Sie entweder diese Breakout Session verlassen und zum Hauptmeeting bzw. einer anderen Session wechseln oder das gesamte Meeting verlassen.

